



CONGRESO

ESTADO DE MÉXICO



INESLE

INSTITUTO
DE ESTUDIOS
LEGISLATIVOS

119. Zinacantepec





Porcentaje de la población
total del Estado:

1.20%

(peso estatal)

Posición respecto al número de
habitantes:

21/125

(lugar estatal)

Población

203,872

personas

Hombres

99,506

48.8%

Mujeres

104,366

51.2%

Pirámide poblacional

85 años o más

80 - 84 años

75 - 79 años

70 - 74 años

65 - 69 años

60 - 64 años

55 - 59 años

50 - 54 años

45 - 49 años

40 - 44 años

35 - 39 años

30 - 34 años

25 - 29 años

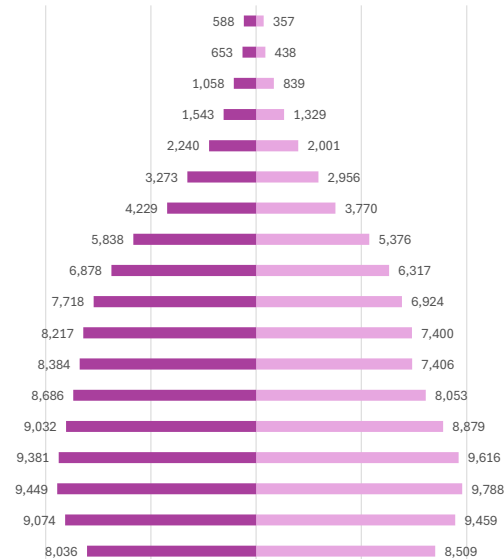
20 - 24 años

15 - 19 años

10 - 14 años

5 - 9 años

0 - 4 años



■ Mujeres ■ Hombres





Capítulo 9000 Deuda Pública	\$38,167
Capítulo 8000 Participaciones y aportaciones	\$-
Capítulo 7000 Inversiones financieras	\$-
Capítulo 6000 Inversión Pública	\$163,300
Capítulo 5000 Bienes Muebles	\$1,448
Capítulo 4000 Transferencias y asignaciones	\$110,791
Capítulo 3000 Servicios generales	\$153,410
Capítulo 2000 Materiales y suministros	\$43,502
Capítulo 1000 Servicios personales	\$336,858

39.75%

Del total de egresos de la cuenta pública

Capítulo 1000
Servicios personales



Capítulo 9000 Deuda Pública	\$-
Capítulo 8000 Participaciones y aportaciones	\$-
Capítulo 7000 Inversiones financieras	\$-
Capítulo 6000 Inversión Pública	
Capítulo 5000 Bienes Muebles	\$-
Capítulo 4000 Transferencias y asignaciones	\$-
Capítulo 3000 Servicios generales	\$-
Capítulo 2000 Materiales y suministros	\$-
Capítulo 1000 Servicios personales	










SD

Del total de egresos de la cuenta pública







Capítulo 1000
Servicios personales







Servicios básicos de vivienda

	Viviendas que no disponen de internet	52.20%
	Viviendas que no disponen de teléfono fijo	11.50%
	Viviendas que no disponen computadora	64.45%
	Viviendas que no disponen de agua	2.12%
	Viviendas que no disponen de drenaje ni sanitario	3.51%
	Viviendas que no disponen de electricidad	0.10%
	Viviendas que no disponen de lavadora	42.55%
	Viviendas que no disponen de refrigerador	24.68%
	Viviendas con piso de tierra	2.46%

Composición Social

	Población originaria	6.40%
	Población hablante de lengua indígena	0.39%
	Población económicamente activa	47.92%
	Población con alguna limitación o discapacidad	7.76%
	Población afiliada con alguna institución de salud	64.69%
	Hogares con jefa de familia	22.50%

Rezago educativo

	Años promedio de escolaridad	9.99
	Población analfabeta	2.89%
	Población de entre 6 y 11 años que no asiste a la escuela	0.37%
	Población con educación básica incompleta	6.52%



Índice de Desarrollo Humano (IDH)

(Grado de progreso del municipio en factores sanitarios, educativos y económicos)



0.741



Subíndice de Educación (SE)

(Calidad de vida a través de la educación)

0.668

MEDIO

Subíndice de Ingreso (SI)

(Obtención de recursos para gozar de una vida digna mediante el ingreso bruto Per cápita)



0.729

ALTO



Ingreso Corriente Total Per Cápita

3,087 (Promedio de ingreso que recibe una persona para subsistir)



Subíndice de Salud (SS)

(Esperanza de vida al nacer)



0.836

MUY ALTO



Índice de Rezago Social

(Medida que agrega variables de educación, salud y vivienda en el hogar)

-0.80



Grado de Rezago Social

Muy bajo



LA VIDA Y LA INTEGRIDAD



Feminicidio

0.00



Homicidio doloso

6.63



Homicidio culposo

10.42



Lesiones dolosas

340.65

EL PATRIMONIO



Robo de vehículo

113.71



Robo a casa habitación

38.85



Robo de negocio

124.60



Robo a transeúnte total

108.02



Robo en transporte público

15.63



Robo con violencia

151.61



Extorsión

18.95



La familia



Violencia familiar

235.94

La libertad personal



Secuestro

0.47

La sociedad



Trata de personas

0.95

La libertad y la seguridad social



Violación

24.16

Otros



Narcomenudeo

10.42



La vida y la integridad

Años	2020	2021	2022	2023	2024
Feminicidios	0.00	0.96	1.91	2.83	0.00
Homicidios dolosos	9.90	11.72	11.10	10.03	6.63
Lesiones culposas	6.93	10.25	11.58	8.12	10.42
Lesiones dolosas	380.72	401.41	372.04	354.92	340.65





Presidencia



Manuel Vilchis Viveros

Sindicatura

María Félix González Zepeda
PAN-PRI-PRD-NAEM

Regidurías

José Miguel Albarrán Franco	PAN-PRI-PRD-NAEM
Sandra Luz Peña Ríos	PAN-PRI-PRD-NAEM
Ernesto Palma Mejía	PAN-PRI-PRD-NAEM
Celena Gehidi Marcial Antolín	PAN-PRI-PRD-NAEM
Benito Valdez Araujo	PAN-PRI-PRD-NAEM
Isidro Sánchez Contreras	PVEM-PT-morena
Nora Sánchez Sánchez	PVEM-PT-morena
José Juan Bustos Manzano	PVEM-PT-morena
Fanny Palma Palma	MC

**Partido
político**

PAN-PRI-PRD-NAEM



Diputaciones locales

Distrito Local	Cabecera Local	Diputación	Grupo parlamentario
36	San Miguel Zinacantepec	Yareli Anai Esparza Acevedo	PT

Diputaciones federales

Dtto. Federal	Cabecera Federal	Diputación	Grupo parlamentario
40	San Miguel Zinacantepec	Azucena Huerta Romero	PVEM